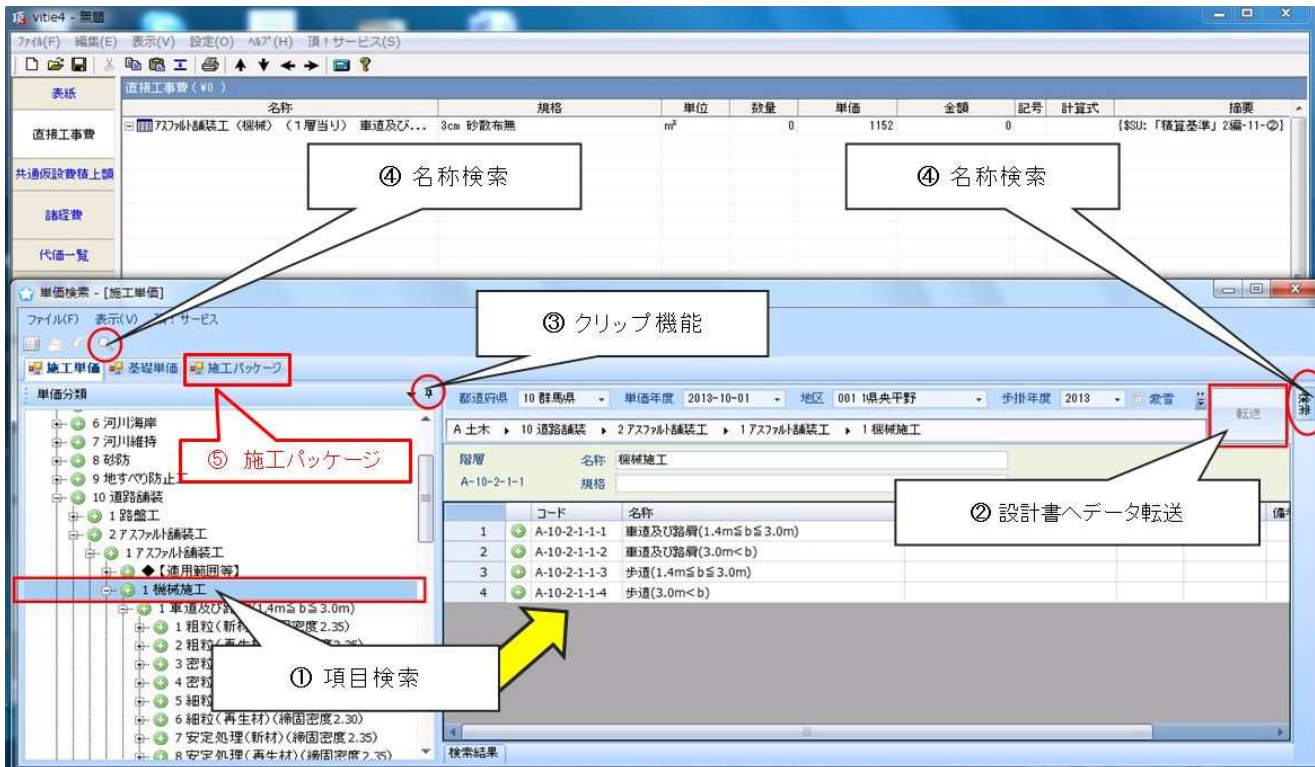


【 H25秋版「頂」単価検索の変更点 】

H25秋版から単価検索システムが新しくなりました。
変更点がございますので、ご確認のうえご利用くださいようお願いいたします。



①項目検索

単価ツリーから選択した項目の下位のデータが右のリスト画面に表示されます。
リストの行番号の所をダブルクリックしても、その下位のデータが表示されます。
階層と代価、単価は行の左側のアイコンで判断できます。

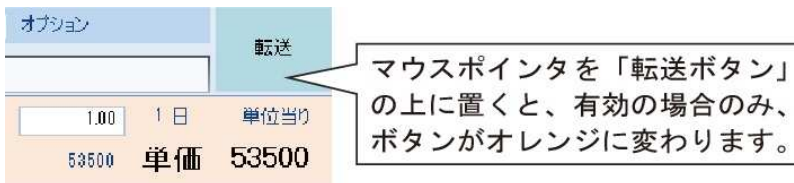
②設計書へデータ転送

設計書に単価データを貼り付けるには

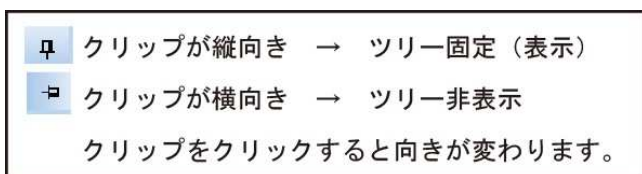
1. 歩掛
歩掛を選択し、歩掛詳細画面で内容を確認して、【転送】ボタンをクリックします。
歩掛詳細まで表示しないと【転送】ボタンが有効になりません)

2. 単価
単価行を選択して、【転送】ボタンをクリックします。

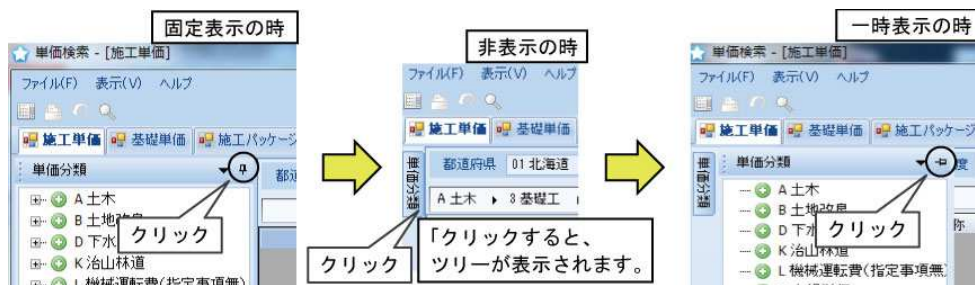
3. 施工パッケージ 条件区分を確定して、【転送】ボタンをクリックします。
施工パッケージを転送した場合、「単価」として転送されます。
転送された後での一部の条件区分を変更することはできません。
改めて条件区分を選択し直してください。



③クリップ機能

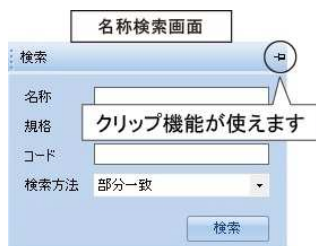


単価ツリーを固定(表示)、非表示にすることができます。



④名称検索

左上の アイコン、または右側にある【検索】ボタンをクリックすると、名称検索画面が表示されます。名称検索画面にもクリップ機能がありますので、画面を固定(表示)しておくことができます。



⑤施工パッケージ

頂一積算ソフトは本バージョンから国土交通省の「施工パッケージ型積算方式」をサポートします。「施工パッケージ型積算方式」の詳細な解説は [国土技術政策総合研究所](#) をご覧ください。「施工パッケージ型積算方式」の使い方は簡単で、



- ステップ1. 施工パッケージを選ぶ
 ステップ2. 条件区分を選択
 ステップ3. [確定]ボタンで、積算単価が自動的に計算される

単価検索 - [施工パッケージ]

ファイル(F) 表示(V) 設定 ヘルプ

施工単価 基礎単価 施工パッケージ

データナビ

都道府県 10 群馬県 単価年度 2013-10-01 地区 001 1県中央野 通用年度 2013-10-01 変更 被災地

4. 設計書に貼り付ける

3. 積算単価が計算される

2. 条件区分を選択する

	代表標準材規格	構成比	【東京17区】	【積算地区】(群馬県中央野)
			標準単価(円)	標準単価(円)
K		54.8		
K1	バックホウ[クローラ型・排ガス対策型(第2次)] 山積0.8m	32.85	17800	代表
K2	大型ブレーカ油圧式 1300kg級	17.9	10100	代表規格 10100
R		24.61		
R1	特殊運転手	22.79	17100	代表規格 18000
Z		20.59		
Z1	軽油 1.2号 バトル給油	19.07	106	代表規格 122

P(群馬県/1県中央野2013.10.01)=1192.6

$$\left[\left(\frac{32.85}{100} * \frac{17800}{17800} + \frac{17.9}{100} * \frac{10100}{10100} \right) * \frac{54.8}{32.85+17.9} \right]$$

$$+ \left(\frac{22.79}{100} * \frac{18000}{17100} \right) * \frac{24.61}{22.79}$$

$$+ \left(\frac{19.07}{100} * \frac{122}{106} \right) * \frac{20.59}{19.07}$$

ステップ4. [転送]ボタンで、設計書へ貼り付ける(市場単価として貼り付けられる)

このウィンドウを閉じるには、ブラウザの右上の X をクリックしてください